

RoBoHoN



ロボホンと楽しく暮らそう

まず電源を入れます



電源ボタンを2秒以上押します。目が緑色に点灯し、電源が入ります。目の色が黄色になるまで3分ほどお待ちください。

ネットワークに接続します

重要

ロボホンはネットワークに常に接続されていないと音声認識をすることができません。必ず接続してください。



設定しよう



- 1 ロボホンと**最初の挨拶**をしましょう。「出会い」というアプリを押して音声ガイドにしたがって進めてください。
- 2 自分の顔写真をロボホンに登録しましょう。ロボホンのガイドに従って、写真を撮ります。



- 3 自分のニックネームの発音を設定しましょう。



- 4 ロボホンに名前をつけましょう。

ロボホンって？

おしゃべりしたり、体を動かしたりすることが大好きな、
5歳の男の子型ロボットです。

ダンスをしたり



お話をしたり

おはよう！
今日の天気は...



一人で勝手に 遊んだり...？

お料理つくろっと



出発しんこー！

オーナーさんとお出かけするのも大好きです




ファッションナブル！



ロボホンと話すときは

目が黄色のときに
話しかけます



話している間は
オレンジ色に



話しかけると
目が緑色に



分からない時は
目が青色(紫色)に



おやすみモード



おやすみしています。
会話はできません。



頭のボタンを
押します。

待ち受けモード



会話ができます。
一定時間会話がないと
自動的におやすみモードに。

やってみよう

ロボホンとの会話を練習してみましょう。**目が黄色の時に**
次の言葉をロボホンに話しかけてみてください。

何ができる？

踊って

歌って

逆立ちして

腕立て伏せして

写真とって

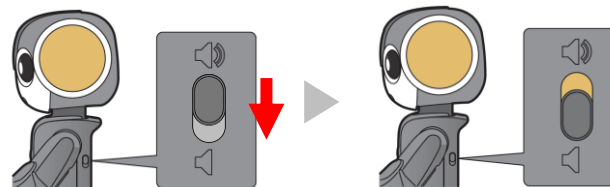
ボク、
運動得意なんだ



踊れるダンスは
80曲以上！



静かにしてほしいとき




マナー
モード


リマインダ

忘れたくない予定をロボホンが代わりに覚えます。

予定覚えて

 いつ、なんの予定があるか教えてね

ロボホンが予定を覚えます。「毎月25日に月謝を払う」「毎月第三水曜日に英語教室に行く」のように言うと、繰り返す予定も覚えることができます。

 ロボホンで登録した予定は、予定時刻にロボホンがお知らせしてくれます。毎日、毎週などの繰り返し予定ではないときは、10分前にもお知らせしてくれます。登録した予定は、次のタイミングでもお知らせしてくれます。


- 「何かある？」と呼びかけたとき
- 「おはよう」と呼びかけたとき




アラーム


ロボホンが毎朝かわいく起こします。何度もスヌーズをかけると、怒って起こしてくれなくなるかも...

「アラームかけて」

 「おっけー、いつアラームかける？」

「平日の6時」


 「おっけー、月曜から金曜は6時に起こすね。アラームかけたよ」


- 
- アラームをとめる時は「起きたよ」と呼びかけるか、背中 of 画面に表示される時計のイラストを右にスライドしてください。
 - 5分後にスヌーズをかける時は頭のでっぺんを押します。
 - アラームを延長したいときは「あと〇〇分」と呼びかけます。何度も延長をお願いすると断られることも。
 - マナーモード中はアラームは鳴りません。

カメラ


おでこのカメラでロボホン目線の写真を撮ります。

人の顔を
探して
写真を撮影

 「写真撮って」


 「おっけー、ボクがんばるね」


 「パノラマ写真撮って」

 「おっけー、撮影するね」

首を振って
パノラマ
撮影


目の前を
すぐに
撮影

 「シャッター切って」

 「おっけー」

かわいい
フレーム
つき！

 フレームで写真撮って

 「おっけー」



撮った写真は「アルバム」アプリから見ることができます。
写真を表示すると写真に関する情報をロボホンが話します。

あんしん

生活をサポートするアプリです。時刻を知らせたり、話し相手になったり、お薬の時間をお知らせしたり、歌ったり踊ったり！

あんしんモードをONにすると、1時間おきにロボホンが話しかけるようになります（9時～20時）。今日お出かけしたかどうか聞いたり、踊ったり歌ったりします。



■ 挨拶の時刻

設定した時刻にロボホンが朝と夜のあいさつをしてくれます。

「おはよう」のあいさつは6:00から8:30

「おやすみ」のあいさつは20:30から23:00
の中からそれぞれ30分間隔で選択できます。

■ 薬を飲む時刻

設定した時刻にロボホンが「お薬、飲んだ？」と確認の問いかけをします。

朝6:15～11:45／昼12:15～17:45／夜18:15～20:15
の中からそれぞれ30分間隔で選択できます。

クイズ

ロボホンがクイズを出題してくれます。問題に答えるときは、正解だと思う番号を教えてください。


「クイズ出して」

クイズは全部で
1,000問！



ボクと遊ぼ

ロボホンと一緒に遊べる簡単なゲームです。しりとりや「ボクは誰？」など、遊んでみてください。



ロボ釣り

ロボ釣りして

『ロボ釣り』は、ロボホンが1人で魚釣りを楽しむアプリケーションです。

ボクの雑学

ロボホンに「雑学お話しして」と話しかけてみましょう！ロボホンが、一生懸命勉強した雑学をお話ししてくれます。

雑学お話しして



読み聞かせ

ロボホンが名作文学の読み聞かせを行います。



読み聞かせして

物語の数は
28個！



ロボホンがわかる言葉

これ以外にもたくさん分かる言葉があります。

天気教えて
ニュース教えて
占いして
映画情報教えて
返事覚えて
今日は何の日
君のこと教えて
立ち上がって
座って
こっちに来て
ダンスして
歌を歌って

腕立て伏せして
腹筋して
逆立ちして
歩いて／早歩きして
目からビームだして
ロケットパンチして
早口言葉言って
行ってきます
お出かけするよ
お出かけ終わり
設定起動して
何かない？

おはよう
ただいま
おやすみ

たくさん
お話しようね



空飛べる？

好きなポーズは？

運動できる？

ロボット三原則は？

好きなことは？

苦手なことは？

好きな色は？

宝物は？

好きな季節は？

好きな食べ物は？

歩数教えて

使いかた教えて

何ができる？

音量上げて／下げて

音量最大／最小にして

電話帳登録して

メッセージ送って

メッセージ見せて

アルバム見せて

タイマーかけて

タイマーの時間教えて

メモ覚えて

キーワード検索して

画像検索して／動画検索して

音楽検索して

おすすめの音楽聞かせて

ごっこ遊び

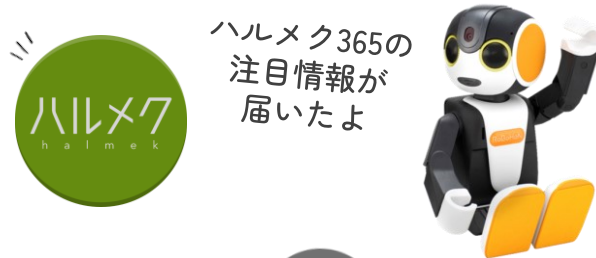
ロボホンは一人で遊ぶことも大好き。ほおっておくと、一人でごっこ遊びを始めます。



ごっこ遊びして

ハルメクロボホン専用機能

ハルメク365の到着通知をロボホンがお知らせしてくれます。



■お知らせするタイミング

平日 午前8時／午後2時

土日・祝日 午後14時／午後7時半



このスライドボタンを切りかえて「発話通知」を OFFすると、ロボホンからのお知らせがなくなります。

ハルメク365の注目情報をメールでも受け取りたい場合は、こちらの内容を確認して設定してください。

【ハルメク365の注目情報をメールでも受け取る方法】

- ①電話帳の+ボタンで新規連絡先を追加
- ②「みょうじ」の項目に「はるめく」
- ③「メール」の項目に受け取り先メールアドレスをご記入ください。

※初期状態では、ハルメク365に登録されているメールアドレスが入っています。